

YIZA

MANUAL DE USUARIO

Desarrollado por:

Isaac Gael Uribe Ortiz

CECYTEM PLANTEL TULTITLÁN

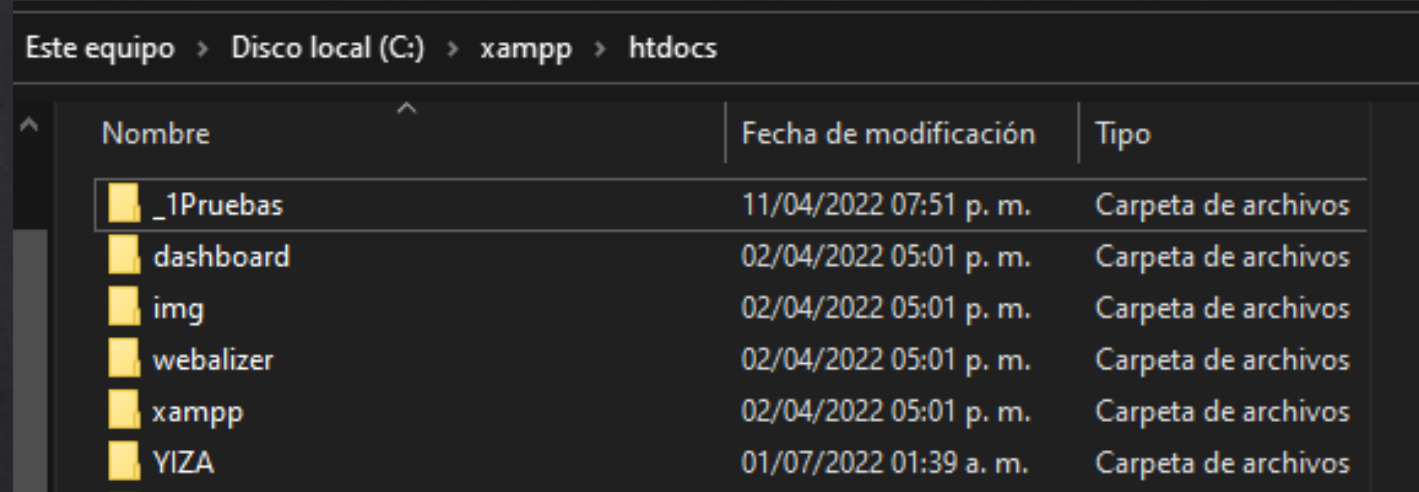
INSTALACIÓN DE MANERA LOCAL



YIZA.zip
YIZA.zip

Para la instalación del sistema de manera local se necesita XAMPP, no es necesaria ninguna versión en específico, pero se recomienda una versión de PHP igual o superior a **7.4.16**, se puede descargar desde <https://www.apachefriends.org/es/index.html>. Con XAMPP instalado se debe descomprimir la carpeta de **YIZA.zip**, ya sea desde la carpeta de htdocs (que esta en la carpeta de XAMPP), o mover la carpeta a la misma.

UBICACIÓN DE ARCHIVOS



Nombre	Fecha de modificación	Tipo
_1Pruebas	11/04/2022 07:51 p. m.	Carpeta de archivos
dashboard	02/04/2022 05:01 p. m.	Carpeta de archivos
img	02/04/2022 05:01 p. m.	Carpeta de archivos
webalizer	02/04/2022 05:01 p. m.	Carpeta de archivos
xampp	02/04/2022 05:01 p. m.	Carpeta de archivos
YIZA	01/07/2022 01:39 a. m.	Carpeta de archivos

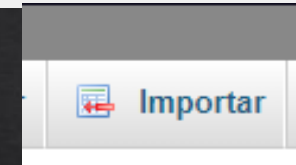
De tal forma que la carpeta quede así, dentro de la carpeta viene la Base de Datos, en **`C:\xampp\htdocs\YIZA\STORE\ADMIN\require`**, el nombre de la Base es **`bdYIZA.sql`**, con el archivo localizado se debe importar en <http://localhost/phpmyadmin/index.php>.

IMPORTAR BASE DE DATOS

Para poder importar la base de datos se deben tener activos los servicios de Apache y MySQL en XAMPP, desde aquí se puede ir al panel de administración presionando el Admin de MySQL.

Module	PID(s)	Port(s)	Actions
Apache	9720 17272	80, 443	Stop Admin
MySQL	12532	3306	Stop Admin

Ya en el panel de administración se le da click en importar.



En este apartado se debe presionar el botón **subir archivo** y se selecciona el **SQL** antes mencionado, posteriormente al botón de **continuar**.

Importando al servidor actual

Archivo a importar:

El archivo puede ser comprimido (zip, bz2, zip) o descomprimido.
Un archivo comprimido tiene que terminar en `[formato].[compresión]`. Por ejemplo: `sql.zip`

Busca en su ordenador: [Seleccionar archivo](#) Ninguno archivo seleccionado (Máximo: 40MB)

También puede arrastrar un archivo en cualquier página.

Conjunto de caracteres del archivo: utf-8

Importación parcial:

Permitir la interrupción de una importación en caso que el script detecte que se ha alcanzado el límite de tiempo PHP. (Esto podría ser un buen método para importar archivos grandes, sin embargo, puede dañar las transacciones.)

Omite esta cantidad de consultas (en SQL) desde la primera:

Otras opciones:

Habilita la revisión de las claves foráneas

Formato:

SQL

Opciones específicas al formato:

Modo de SQL compatible: NONE

No utilizar AUTO_INCREMENT con el valor 0

Continuar

ADMINISTRADOR

Para ingresar al administrador es el siguiente link

<http://localhost/YIZA/STORE/ADMIN/> y nos dirigirá a esta pestaña, el usuario es **admin** y la contraseña **yiza**. Al ingresar nos dirigirá al panel de control.

En la parte derecha esta el panel de navegación, arriba a la derecha un botón para cambiar el tema (*oscuro, claro*), posteriormente la imagen del administrador, al darle click aparece un menú, en este viene el administrador que nos dirige al **perfil** para poder editarlo, también viene la **tienda** y el **cierre de sesión**.

YIZA

Inicio
Categorías
Marcas
Productos
Pedidos
Configuración

8 Usuarios
0 Ventas
234 Proximamente
\$0 Ingresos

Pedidos Recientes [Ver Todo](#)

Nombre	Precio	Pagado	Status
Aun no hay pedidos			

Clientes Recientes

- usuario
- usuario2
- usuario3
- usuario4
- usuario5
- usuario6
- usuario7
- usuario8

© 2021 - 2022 YIZA

Iniciar Sesión

Usuario o Correo

Contraseña

Ingresar



Admin
yiza@gmail.com
Administrador

YIZA

Cerrar Sesión

Lo recomendable es entrar al perfil y editar usuario, correo y contraseña. Para el usuario y el correo simplemente se cambia y se da click en el botón de arriba en la derecha.




Y para cambiar la contraseña se da click en el botón de *Cambiar contraseña*, se abrirá una ventana modal, y desde aquí se puede cambiar la contraseña

Cambiar contraseña

* Contraseña

* Nueva contraseña

* Confirmar nueva contraseña

 Guardar la nueva contraseña

En este apartado se muestran las categorías de la tienda, se pueden agregar más en el botón de arriba a la derecha, abriendo una ventana modal.

Los campos

obligatorios son los * se puede elegir si estará habilitada o deshabilitada, y si será categoría o subcategoría, si es categoría en Padre debe estar en ninguno y si es subcategoría debe ser otra categoría.

+ Nueva Categoría

* Nombre

Descripción

* Título Meta Tag

Descripción Meta Tag

Palabras Clave Meta Tag

Estado
Habilitado

Padre
Ninguno

Agregar

Nombre de la Categoría -> Subcategoría	Estado	Opciones
Accesorios	Habilitado	✎ 🗑️
Pantallas -> Monitores	Habilitado	✎ 🗑️
Pantallas	Habilitado	✎ 🗑️

© 2021 - 2022 YIZA

Padre
Ninguno
Ninguno
Accesorios
Pantallas

CATEGORÍAS, EDITAR Y ELIMINAR

Al dar click en el botón de editar aparecerá un ventana modal con la información de la categoría.

✎ Editar Categoría ✕

Nombre
Accesorios

Descripción
Bienvenido a la categoría de Accesorios, aquí podrás encontrar todo tipo de accesorios para tus dispositivos electrónicos.

Título Meta Tag
Accesorios

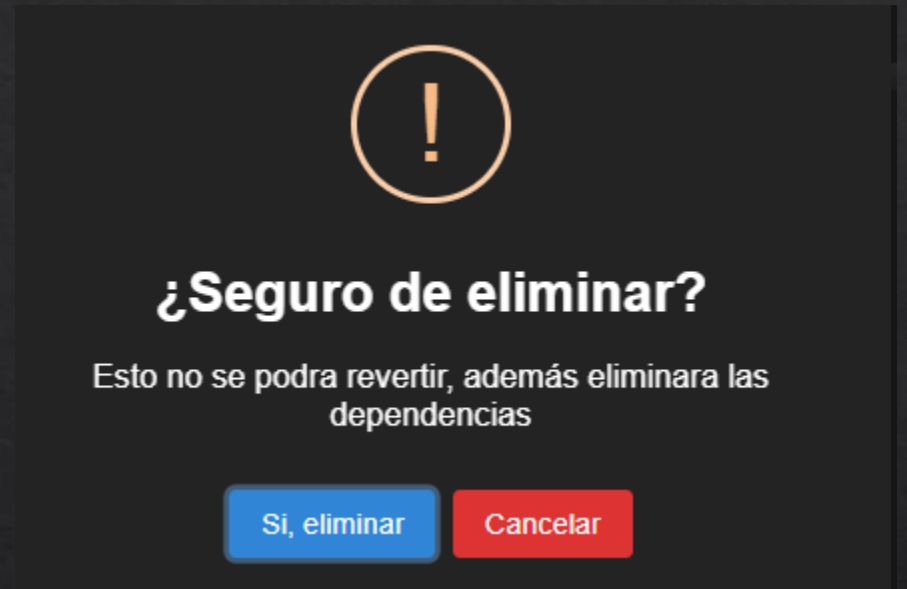
Descripción Meta Tag
Accesorios para dispositivos electrónicos, como Fundas, Audífonos, entre muchos más.

Palabras Clave Meta Tag
Fundas, Audífonos, Pop Sockets, USB, etc

Estado
Habilitado


Padre
Accesorios

[Guardar Cambios](#)




Y el botón de eliminar muestra una alerta para confirmar si quieres eliminar o no.

En este apartado es muy similar al anterior, tiene los mismos botones y funcionan de la misma manera, lo único diferente son las imágenes



Para cambiar la imagen se le debe dar click en la imagen y se abrirá el gestor de archivos, seleccionas la imagen, si las características no corresponden devolverá un error, pero si todo esta correcto la imagen cambiara y podrás guardar.



En este apartado es una combinación de los dos anteriores, si no existen marcas ni categorías, no puede haber productos.

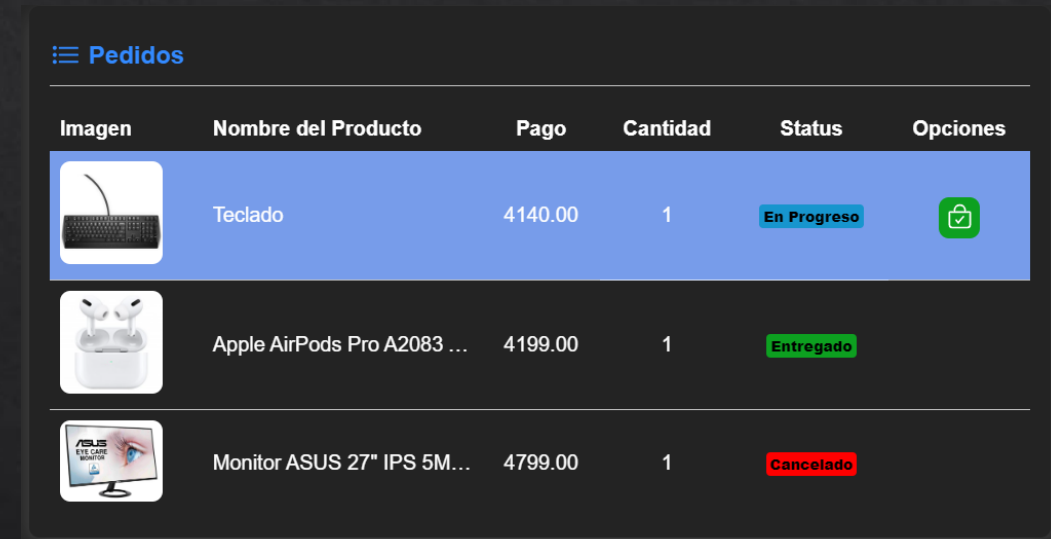
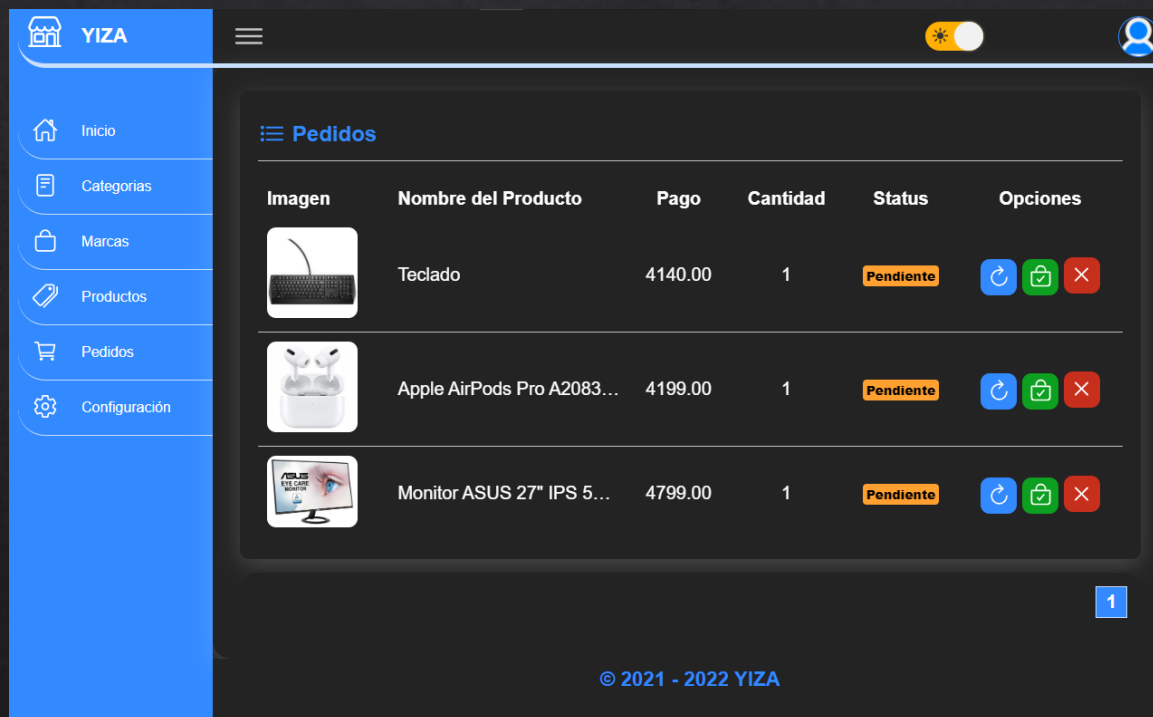


Este es el apartado que más información requiere, pero la funcionalidad es la misma

The screenshot shows the 'Nuevo Producto' form in the YIZA mobile app. The form is titled '+ Nuevo Producto' and includes a close button (red 'X' icon) in the top right corner. The form fields are: Nombre (required), Descripción, Titulo Meta Tag (required), Descripción Meta Tag, Palabras Clave Meta Tag, Modelo (required), SKU, Precio, Stock, Estado (Habilitado), Marca (Allenware), and Categoría (Accesorios). Each field has a corresponding input area. At the bottom of the form, there is an 'Imagen' field with a placeholder image of a shopping cart labeled 'YIZA SHOP'. A blue 'Agregar' button is located at the bottom right of the form.

Este apartado es el más diferente, muestra los pedidos y tiene distintos botones, poner en **progreso**, **entregado** o **cancelar**.

Si el pedido esta cancelado o entregado no aparecerá ningún botón, y si esta en progreso solo aparecerá entregar.



CONFIGURACIÓN

La configuración se puede abrir en cualquier apartado del panel de administración, restablecer los valores predeterminados son los Ítems por pagina, el mostrar stock, la leyenda de stock y el logo



Administración

*PROPIETARIO
Gael Darko

*DIRECCION
CECyTEM Tultitlán

*CORREO
gael200430@gmail.com

*TELEFONO
4242424242

*ITEMS POR PÁGINA EN AD...
20

General

*NOMBRE DEL COMERCIO
YIZA

*META TAG TITLE
YIZA STORE

*META DESCRIPCION
Utiliza Yiza, Garantiza tu Satisfacción, Minimiza tus Gastos

*META CLAVE
Productos Electrónicos y Digitales

Tienda

*ITEMS POR PÁGINA EN TIE...
10


*MOSTRAR STOCK
SI

*LEYENDA DE STOCK
Stock no disponible

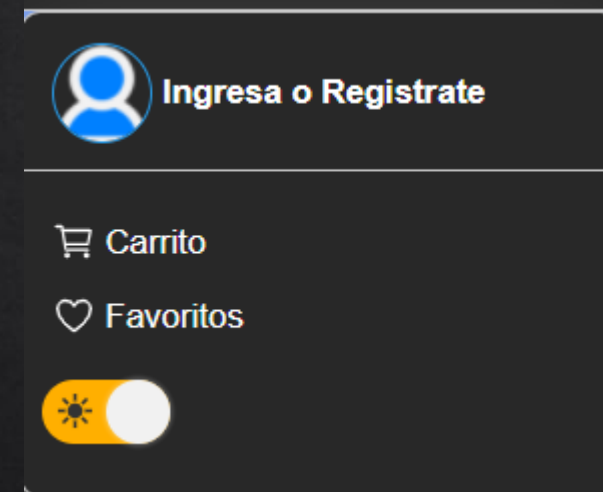
ICONO DE LA TIENDA



Para ingresar a la tienda es el siguiente link <http://localhost/YIZA/STORE/>

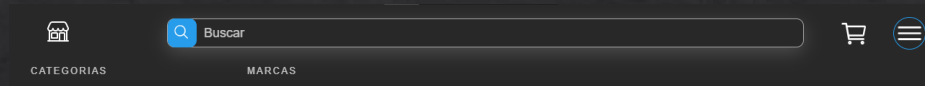


En la parte superior izquierda esta el nombre del comercio, después una barra de búsqueda, después el botón del carrito, y por ultimo un botón de menú.



INICIAR SESIÓN O REGISTRARSE

Desde aquí se puede iniciar sesión o registrarse, es necesario para poder añadir al carrito o a favoritos.



Iniciar Sesión

Correo Electronico o Usuario

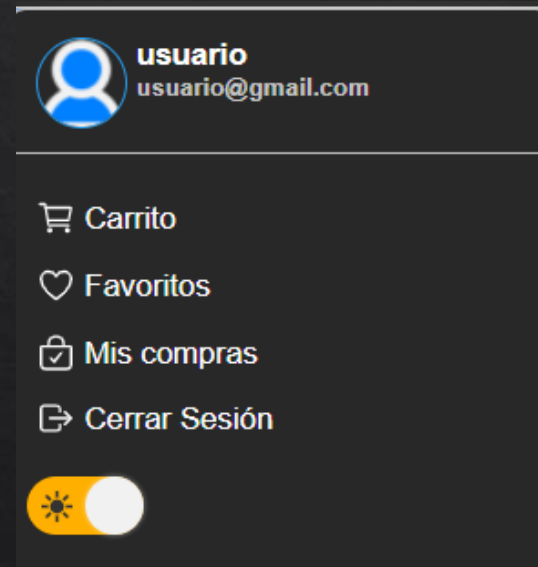
Contraseña

Ingresar

¿Aún no tienes una cuenta?
Regístrate para que puedas iniciar sesión

Registrarse

Tras iniciar sesión el menú cambia. Ahora se pueden añadir productos al carrito o a favoritos.










El carrito muestra todos los productos, se pueden actualizar para añadir más o eliminarlo.

YIZA

CATEGORIAS MARCAS

Carrito de Compras

	Producto: Teclado
Cantidad: <input type="text" value="1"/>  	
Precio Unitario: \$4140.00	
Subtotal: \$4140	
	Producto: Monitor ASUS 27" IPS 5MS 75HZ FHD
Cantidad: <input type="text" value="1"/>  	
Precio Unitario: \$4799.00	
Subtotal: \$4799	
	Producto: Apple AirPods Pro A2083 A2084 A2190 Blanco Reacondicionado Apple 4WP22...

El botón de comprar verifica que tengas tu dirección, si no es así te redirige a tu perfil para que la añadas, si tienes la dirección, continuara el proceso, pidiendo usuario y contraseña para poder comprar.

¿Comprar 3 Productos?

*CORREO O USU...

*CONTRASEÑA

*DIRECCIÓN

Leandro Valle, no, San Pablo, 54935, Tultitlán, Estado de México

*TOTAL A PA...




17337

Confirmar Compra



Cancelar

Si la compra es exitosa te redirige a Mis compras, y pone los pedidos como pendiente, en espera de que el administrador confirme o cambie el estado. Y lo único que se puede hacer es cancelarlo.

The screenshot shows the 'Mis Compras / Pedidos' section of the YIZA website. It features a navigation bar with the YIZA logo, a search bar, and icons for categories and brands. Below the navigation, there are three order items listed in a table-like format. Each item includes a product image, name, quantity, a cancel button, price, status, and date.


Imagen	Producto	Cantidad	Cancelar	Se pago	Estado	Fecha
	Producto: Teclado	Cantidad: 1	Cancelar: <input type="button" value="X"/>	Se pago: \$4140.00	Estado: Pendiente	Fecha: 2022-07-02
	Producto: Monitor ASUS 27" IPS 5MS 75HZ FHD	Cantidad: 1	Cancelar: <input type="button" value="X"/>	Se pago: \$4799.00	Estado: Pendiente	Fecha: 2022-07-02
	Producto: Apple AirPods Pro A2083 A2084 A2190 Blanco Reacondicionado Apple 4WP22...	Cantidad: 2				

El apartado de favoritos tiene el botón de eliminar y añadir al carrito



YIZA  

CATEGORIAS MARCAS


♥ Favoritos





Producto: Apple AirPods Pro A2083 A2084 A2190 Blanco Reacondicionado Apple 4WP22...

Opciones:  

Precio Unitario: \$4199.00

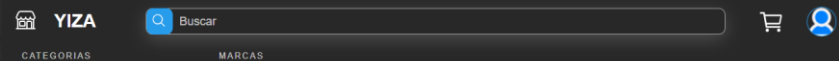


Producto: Monitor ASUS 27" IPS 5MS 75HZ FHD

Opciones:  

Precio Unitario: \$4799.00

En el apartado de perfil se configuran tus datos, se puede cambiar la contraseña y la dirección, se puede añadir o actualizar si es que no existe.



Tu perfil



Mis datos

- *NOMBRE(S)
Usuario
- *PRIMER APELLIDO
X
- SEGUNDO APELLIDO
Y
- *USUARIO
usuario
- *CORREO
usuario@gmail.com

Guardar cambios

Dirección

- *N° EXTERIOR
no
- N° INTERIOR
- *CODIGO POSTAL
54935
- *ESTADO
Estado de México
- *COLONIA
San Pablo
- *CALLE
Leandro Valle
- *MUNICIPIO
Tultitlán

Guardar la dirección

Seguridad

- *CONTRASEÑA
- *NUEVA CONTRASEÑA
- *CONFIRMAR NUEVA CONTRASEÑA

Guardar la nueva contraseña